







CINECLUB VIRTUAL

**PASOS A SEGUIR PARA UNIRTE AL CLUB
(2022)**

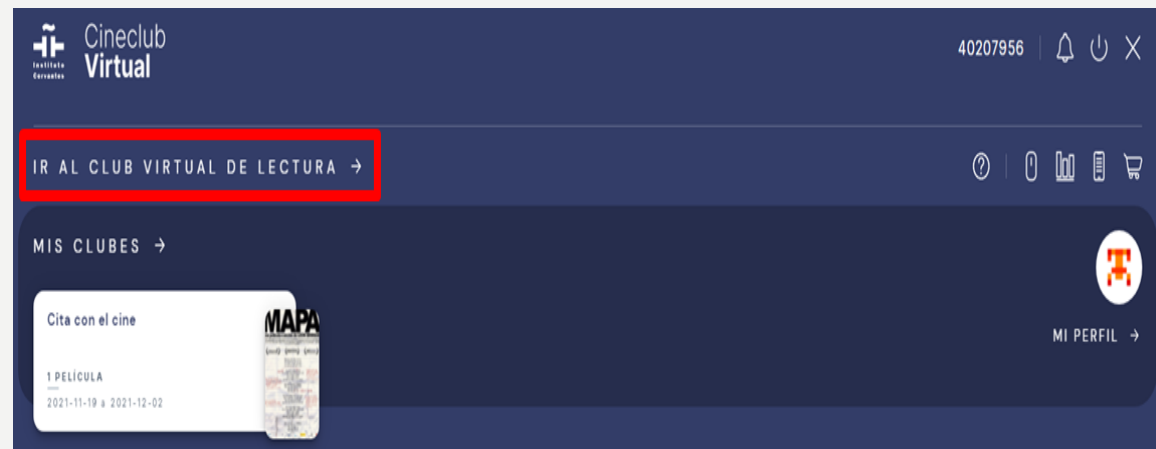
¿CÓMO UNIRTE AL CINECLUB VIRTUAL (CCV)?

- **Entra** en el cineclub virtual desde el siguiente enlace: <https://cineclubvirtual.cervantes.es/>
- **Inicia sesión** como usuario con el icono 
- **Identifícate** con tus claves de usuario.
- Haz *click* en  para ingresar en la película actual.
- A continuación, dirígete a la lectura que desees y haz click en 

OPCIONES DEL CCV

- En la parte superior derecha nos encontramos con los siguientes iconos:
 - Nombre de usuario **Celia**
 - Notificaciones de las intervenciones del club 
 - Cerrar sesión 
 - Menú 

Desde menú podemos acceder al **Club Virtual de Lectura**:

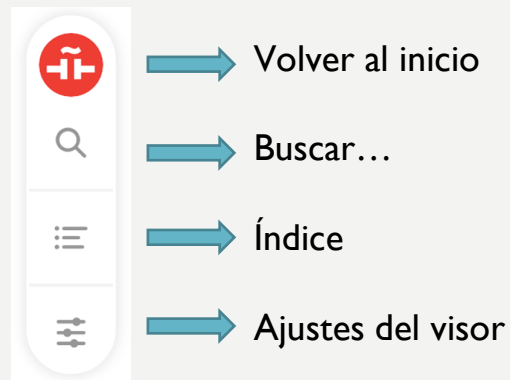


OPCIONES DEL CCV

- Visita la sección de **Información** y así podrás:

VER EN LÍNEA

ver en línea el texto con el visor HTML5. Además, dispondrás de un menú con estas opciones:



VER DETALLE

conocer la línea de tiempo o cronograma de la lectura y leer la sinopsis de la obra.

OPCIONES DEL CCV

- Desde la sección **Actividad** puedes seguir cómo va la conversación y de qué se está hablando en los canales de cada película.
- En el apartado **Películas** hay contenidos sobre los autores y las obras del CCV.
- La conversación está en **Canales**. Haz *click* sobre la imagen de la película actual y empieza a participar en los hilos de conversación, contribuye a los recursos sobre el autor y la obra, etc.



OPCIONES DEL CCV




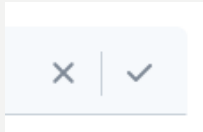
- En **Canales** podrás:
 - Responder a cualquier intervención de otro usuario.

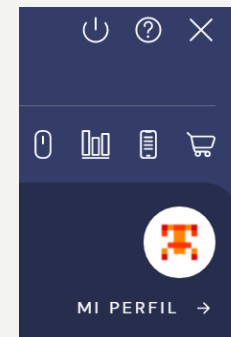


- Compartir tus intervenciones en redes sociales una vez hayas enviado el texto.



EDITAR EL PERFIL DE USUARIO

- Haz un *click* en 
- Después otro *click* en **Mi perfil** y, luego otro más sobre el icono 
- Verás tu **número de carnet de biblioteca** y el **alias**. Si lo deseas, puedes modificar tu alias e identificarte con un nombre de lector, así:
 1. Pinchar sobre el icono 
 2. Borrar el alias que aparece como predeterminado.
 3. Escribir el alias que deseas.
 4. Validar la operación 

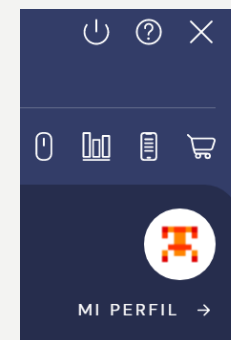


EDITAR EL PERFIL DE USUARIO

- Haz un *click* en



- Después otro *click* en **Mi perfil** y, luego otro más sobre el icono



- También puedes cambiar tu foto de perfil, así:

1. Sitúate sobre el **avatar**.

2. Cuando aparezca el icono de la nube



haz *click* y selecciona la foto que desees.


CLUBES ANTERIORES Y APLICACIÓN MÓVIL

- Al final de la página podrás ver los **clubes anteriores**.

CLUBES ANTERIORES

Cita con el cine

1 PELÍCULA
19/11/21 a 02/12/21



- También puedes descargar la nueva **aplicación para móviles** del club.

¡PRUEBA NUESTRA APP!

Ya puedes participar en el Club virtual de lectura del Instituto Cervantes desde tu dispositivo inteligente o tableta. Disfruta de la lectura y de la compañía de más lectores.



consíguelo
Google Play

consíguelo
App Store

SALIR DEL CCV

- Para cerrar sesión, haremos click sobre 

Más ayuda en: biblioteca.electronica@cervantes.es

Recuerda que para participar en el cineclub virtual es necesario disponer del carnet de la biblioteca electrónica o ser socio de una biblioteca del Instituto Cervantes.

Consulta las [condiciones de uso](#) y ¡disfruta de la lectura!

[Hazte socio](#)